



## Configuración del Proxy en Google Chrome

### Importante:

- El proxy sólo debe habilitarse para acceder a las bases de datos de la [BECyT](#) suscriptas por la Biblioteca Electrónica de Ciencia y Tecnología de la República Argentina y a la base de datos [JSTOR](#) suscripta por la Biblioteca Central UNSAM.
- No es posible navegar por otros sitios utilizando el proxy UNSAM. Se recomienda utilizar un navegador distinto para usar internet, mientras se esté con el proxy en Google Chrome.
- La configuración del proxy puede activarse desactivarse desde el navegador las veces que lo necesite.

El *proxy* de la UNSAM únicamente puede habilitarse para acceder a las Bases de Datos de la [BECyT](#) y la base de datos [JSTOR](#) (ver figura 1 y 1.a)



Figura 1



Figura 1.a

Para utilizar estos recursos sólo se debe configurar por única vez el navegador. Para comenzar abrir la página de la BECyT: <http://www.biblioteca.mincyt.gov.ar> o de JSTOR: <https://www.jstor.org/> e ingresar al menú Herramientas del navegador como muestra la Figura 2:



Figura 2

Seguidamente ingresar a Configuración (Figura 3):



Figura 3

Una vez en la pestaña de Configuración del Navegador dirigirse a la caja de búsqueda (identificada con una lupa) y escribir "proxy" (figura 4):



Figura 4

Seleccionar la opción “Abre la configuración de proxy de tu computadora” (figura 5):

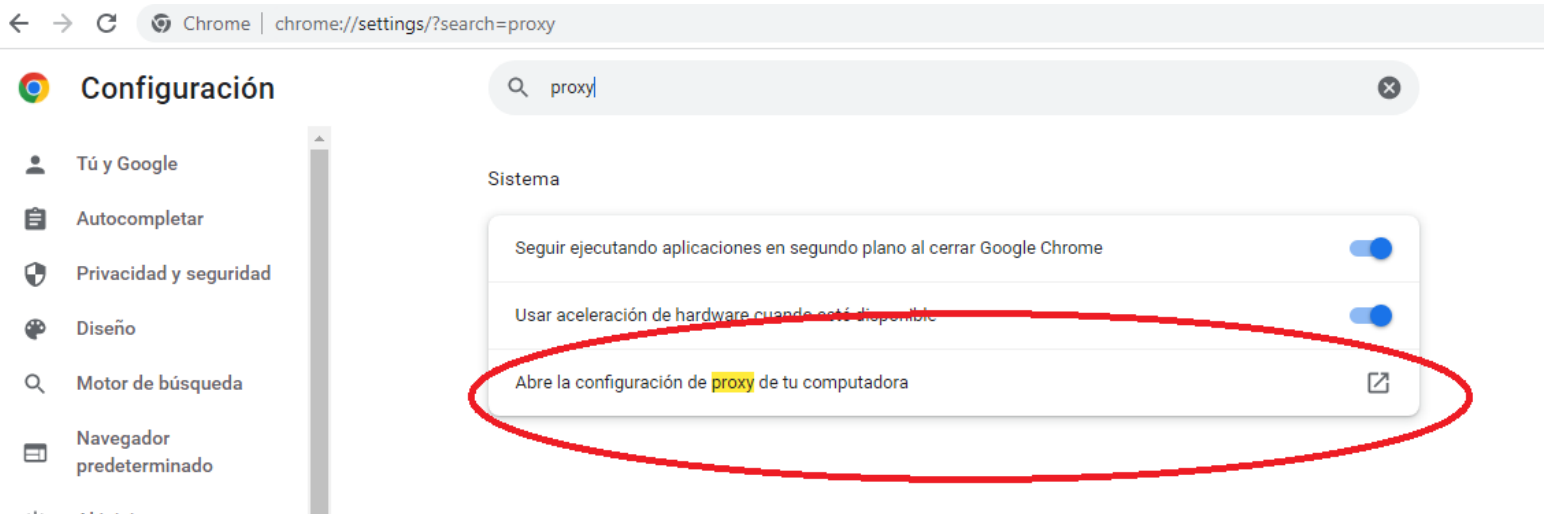


Figura 5

Automáticamente se abrirá la ventana de la figura 6:

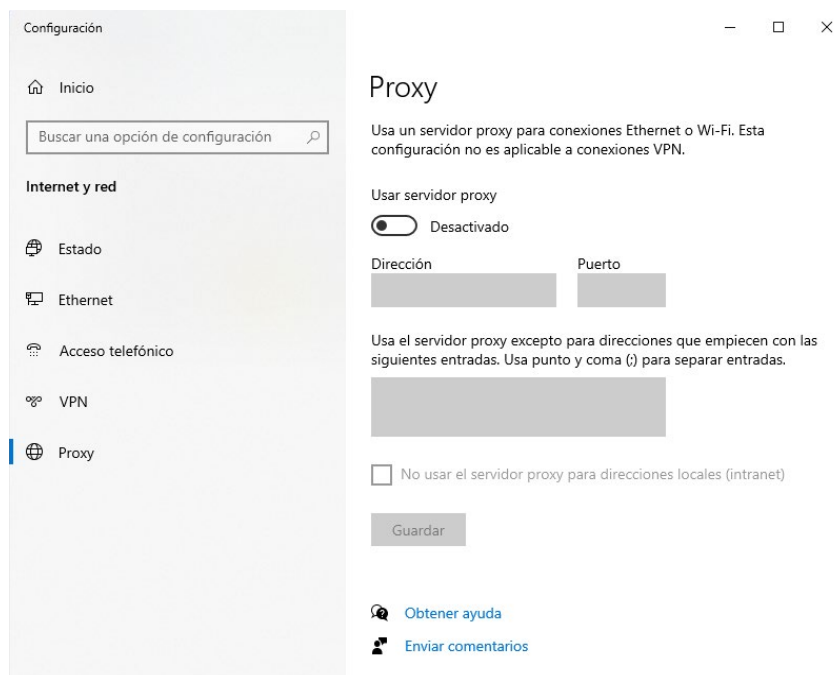
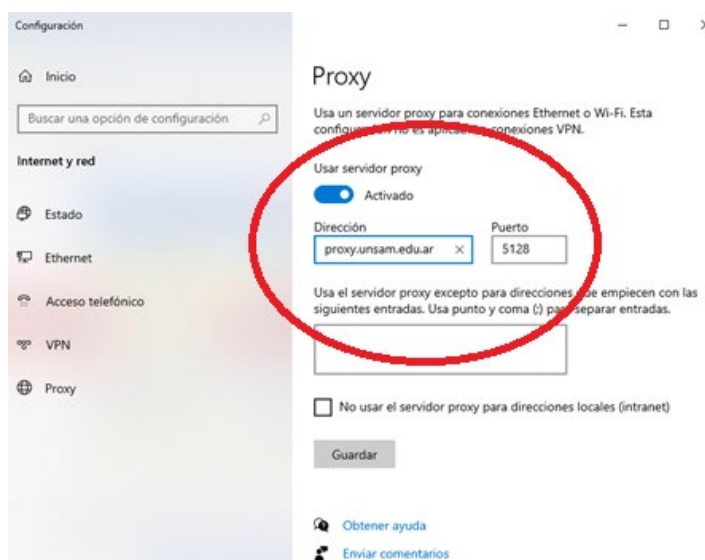


Figura 6

Activar la función “usar servidor proxy” y completar el campo *dirección* y *puerto*, y hacer clic en *guardar* (ver figura 7):



Dirección: proxy.unsam.edu.ar  
Puerto: 5128

Figura 7

Para comprobar que la configuración funciona correctamente es necesario recargar el navegador, presionando la tecla F5 en el teclado o recargar la página actual. El navegador le pedirá que ingrese su usuario y contraseña para continuar (ver figura 8)



Figura 8

Una vez configurado el proxy, mientras lo está utilizando, su navegación está siendo registrada en los archivos de registro junto a su usuario.

Cuando haya finalizado de utilizar los servicios de la BECyT y/o JSTOR, debe desactivar la función del proxy (ver figura 9):

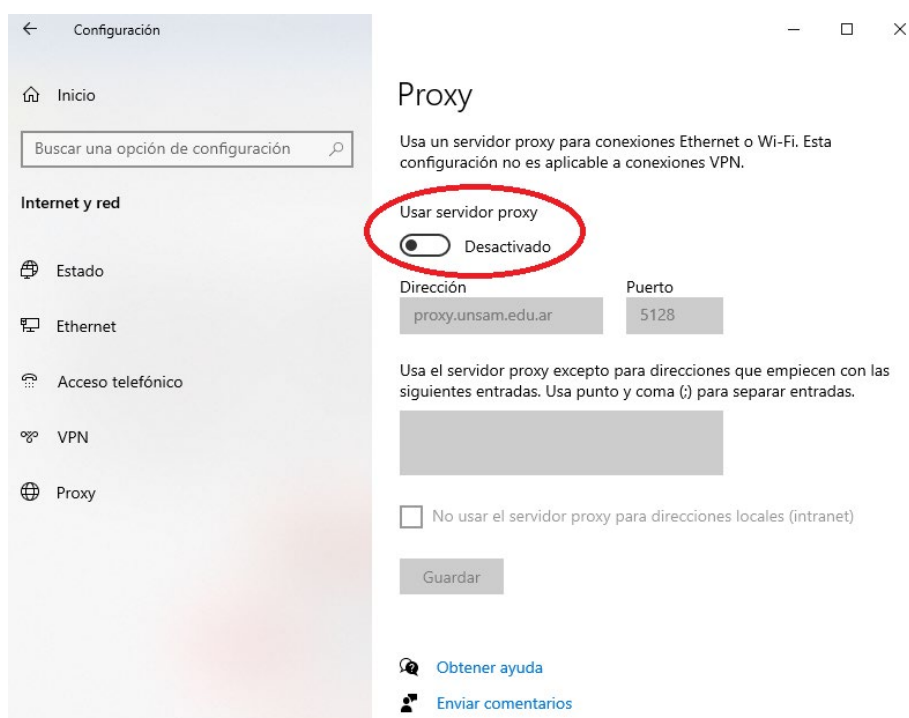


Figura 9

Cuando quiera volver a utilizar recursos electrónicos deberá activar el servidor proxy nuevamente y repetir los pasos para su activación.

**Consultas:** [luis.pastrana@unsam.edu.ar](mailto:luis.pastrana@unsam.edu.ar)